

Brandbook

Logo

Część 2/A

podstawowe oznaczenie
budowa i proporcje
kolorystyka
pole ochronne i minimalna wielkość znaku
formy uzupełniające
formy dodatkowe
elementy dodatkowe identyfikujące markę
typografia
tablica błędów
kontrast z tłem aplikacji
tłoczenie

Logo

Zestawienie znaków

Forma podstawowa logo MSCDN jest zbudowana z zestawienia logotypu i znaku graficznego w określonych proporcjach.

UWAGA! Aby zmaksymalizować rozpoznawalność marki, tam gdzie to możliwe, należy stosować wersję poziomą logo, na białym tle.

wersja podstawowa
logo poziome



wersja uzupełniająca
logo poziome




MAZOWIECKIE SAMORZĄDOWE
CENTRUM DOSKONALENIA NAUCZYCIELI


Logo

Budowa i proporcje

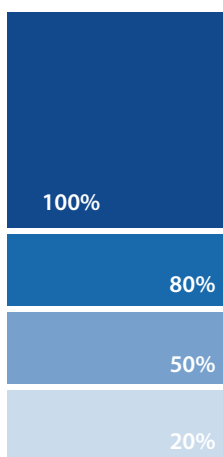
UWAGA! Aby zachować spójność wizerunku, logo powinno być powielane jedynie z załączonych oryginalnych plików komputerowych.



Logo Kolorystyka

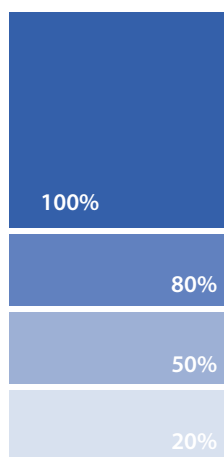


A granatowy 01



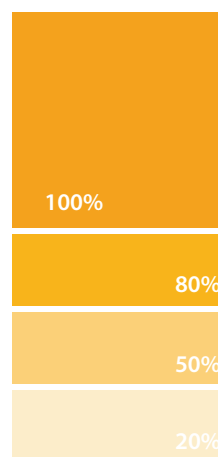
PANTONE® 293
CMYK 100/72/0/0
RGB 0/78/156
HTML 004e9c

B granatowy 02




PANTONE® 80% 293
CMYK 80/58/0/0
RGB 62/105/172
HTML 3e69ac

C żółty



PANTONE® 130
CMYK 0/41/100/0
RGB 240/171/0
HTML f0aB00

D czarny



PANTONE® Black
CMYK 0/0/0/100
RGB 0/0/0
HTML 000000

Logo Pole ochronne

Aby znak był wyraźnie widoczny, powinien być otoczony jak największą strefą ochronną. Minimalną strefę ochronną pokazuje czerwona linia na obrazku. Wielkość strefy ochronnej wyznaczono w celu oddzielenia logo od typografii i innych elementów graficznych, które mogłyby pojawić się zbyt blisko. W miarę możliwości strefa powinna być większa niż szerokość i wysokość znaku. Minimalną strefę należy stosować w przypadku każdego projektu, na którym umieszczane jest logo. Pole ochronne należy stosować dla każdego z wariantów logo (w opcji podstawowej, dodatkowej i uzupełniającej).


UWAGA! Jeśli zachowanie strefy ochronnej logo nie jest możliwe, należy skonsultować się z zespołem MSCDN.

Logo Minimalna wielkość znaku

Aby zachować czytelność logo, ustalono minimalny rozmiar logo i strefy ochronnej.

Jeżeli w procesie produkcji przy podanej wielkości minimalnej nie jest możliwe uzyskanie prawidłowej czytelności elementów składowych logo, zaleca się jego powiększenie do rozmiaru umożliwiającego prawidłową czytelność. Wersja minimalna logo w wersji poziomej dla wszystkich mediów drukowanych to logo wysokości 8 mm.

UWAGA! Jeśli zachowanie czytelności logo nie jest możliwe, należy skonsultować się z zespołem MSCDN.



Logo

Formy uzupełniające

W celu zapewnienia spójności i rozpoznawalności we wszystkich materiałach firmowych powinno być wykorzystywane logo podstawowe.

W wyjątkowych sytuacjach dopuszczalne jest wykorzystanie logo uzupełniającego w jednej z wersji przedstawionych obok. Rozwiązanie takie powinno być jednak uzasadnione i wynikać z jednej z poniższych przesłanek:

- zachowanie czytelności logo - użycie logo podstawowego nie jest możliwe z uwagi na ograniczoną czytelność wersji podstawowej logo;
- brak możliwości wyróżnienia z tła, dysharmonia kolorów, obecność obcych elementów w polu ochronnym.

wersja 1-kolorowa



Logo

Wersje achromatyczne

Używanie jednokolorowej wersji znaku jest możliwe tylko wtedy, gdy ograniczenia produkcyjne uniemożliwiają użycie koloru.

wersja achromatyczna



wersja czarno-biała



Logo

Formy dodatkowe 1



MAZOWIECKIE SAMORZĄDOWE
CENTRUM DOSKONALENIA NAUCZYCIELI

Wydział w Ciechanowie



MAZOWIECKIE SAMORZĄDOWE
CENTRUM DOSKONALENIA NAUCZYCIELI

Wydział w Ostrołęce



MAZOWIECKIE SAMORZĄDOWE
CENTRUM DOSKONALENIA NAUCZYCIELI

Wydział w Płocku



MAZOWIECKIE SAMORZĄDOWE
CENTRUM DOSKONALENIA NAUCZYCIELI

Wydział w Radomiu



MAZOWIECKIE SAMORZĄDOWE
CENTRUM DOSKONALENIA NAUCZYCIELI

Wydział w Siedlcach



MAZOWIECKIE SAMORZĄDOWE
CENTRUM DOSKONALENIA NAUCZYCIELI

Wydział w Warszawie

Logo

Formy dodatkowe 2



Wydział w Ciechanowie



Wydział w Ostrołęce



Wydział w Płocku



Wydział w Radomiu



Wydział w Siedlcach



Wydział w Warszawie

Logo Tablica błędów

Pamiętaj, aby zawsze korzystać z pliku wzorcowego i nigdy nie odtwarzać logotypu.

UWAGA!

- Kiedy logo jest umieszczone na jasnych lub ciemnych zdjęciach, należy zadbać, aby tło stanowiło obszar jednokolorowy o jednolitej strukturze.
- Nie należy używać znaku, jeśli byłoby go trudno odróżnić od tła.
- Nie należy ucinąć, ani zniekształcać żadnej części znaku.
- Logo MSCDN należy zawsze pobierać z pliku wzorcowego.
- Używanie znaku w wersji innej niż podstawowa jest możliwe tylko wtedy, gdy ograniczenia produkcyjne uniemożliwiają jej użycie.
- Stosując logo MSCDN zawsze należy zachować z każdej strony minimalną strefę ochronną, równą wysokości logo.
- Logo MSCDN powinno być eksponowane na białym tle.



stosowanie poprawne





stosowanie wykluczone



Logo Kontrast z tłem aplikacji

Poniższy zestaw przedstawia warianty wykorzystania właściwej wersji znaku w zależności od koloru tła.

-  stosowanie poprawne
-  stosowanie wykluczone



Logo Tłoczenie

W tłoczeniach należy stosować wersję reliefową wklęsłą lub wypukłą (według przedstawionego wzoru), wykorzystując wersję achromatyczną znaku.

